

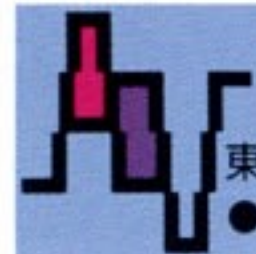
NEC



STAFF

E.PRODUCER / 崎尾誠
PROGRAMMER / 紅林俊彦
DIRECTOR / 松田浩二
GRAPHIC / 高原保法
仲田賢一
坪倉健一
MUSIC / 磯田重晴
PRODUCER / 多部田俊雄

この製品は株セガ・エンタープライゼスの
の許諾を受けてNECアベニュー株が制作、
製造、販売するものです。



NEC アベニュー株式会社

東京都千代田区麹町2-14-2 麹町NKビル102ニューメディア事業部(03)265-6110
●本商品に関するお問合せ (03)288-0330 ●テープサービス(03)288-0880

videogameden



©SEGA 1987 / REPROGRAMMED GAME ©NEC Avenue, Ltd. 1990

HE
system
HuCARD

大吉

おめでとうございます。NECアベニューのPCエンジン用ソフト「アウトラン」をお買いになった時から、あなたはすでに幸運を手にはしています。その幸運をいつまでも逃がさないためにも、この「取扱説明書」をよくお読みいただき、正しい使用法でお楽しみ下さい。

- 1 精密機器ですので、極端な温度・湿度条件下での使用や保管、直射日光、および強いショックを避けてください。また、カードを折り曲げたりもしないでください。
- 2 端子部（カードの金属部分）に触れたり、水にぬらす等して汚さないでください。
- 3 シンナー、ベンジン等の揮発油でふかないでください。



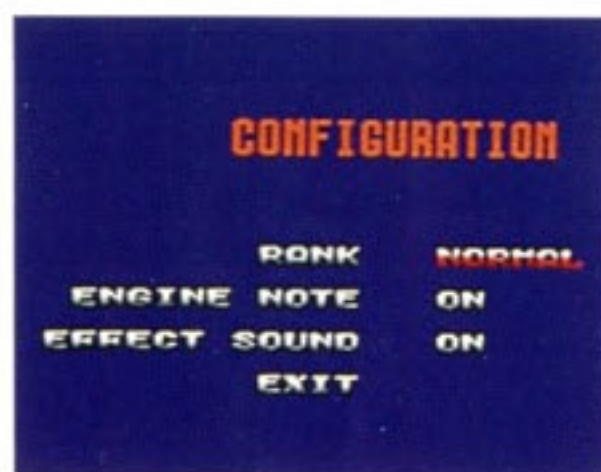
- 4 目の健康のため、テレビ画面からは、なるべく離れて（2メートル程度）プレイしてください。
- 5 長時間プレイする場合は、健康のため、1時間ごとに5～10分の小休止をとってください。

※品質には万全を期していますが、万一製品に当社の責任による不都合がありました場合、新しい製品とお取りかえいたします。それ以外の責任はご容赦ください。※このソフトを当社に無断で複製すること、及び貸借業に使用することを禁じます。



スタート方法

タイトルの時GAME STARTでプレイ開始です。また、この時OPTIONも選べます。



OPTION

RANK.....ノーマル、ハード、イージーの3種類から難易度を設定できます。

ENGINE NOTE...ゲーム中、マシンのエンジン音をON、もしくはOFFできます。

EFFECT SOUND...ゲーム中、効果音をONもしくはOFFできます。

BGM

3曲の中からBGMを選べます。方向キーで選択し、IIボタンで決定して下さい。



操作方法

方向キー

キーの左右で、マシンをコントロールし、上下でギアチェンジします。(下がハイ、上がロー)

セレクトボタン

RUNボタンと同時に押すと、リセットがかかります。



RUNボタン

スタート及びポーズ(一時停止)に使用します。

Iボタン

アクセルの役目をします。押し続けるとマシンのスピードが上がり、離すとゆるやかにスピードが落ちていきます。

IIボタン

ブレーキの役目をします。

画面の見方

TIME

ステージクリアまでの制限時間を表示しています。

SCORE

プレイヤーの現在の得点を表示しています。

SPEED

マシンの現在の速度を表示しています。

TACHOMETER

エンジンの現在の回転数を表示しています。

GEAR

上がハイギア、下がローギアです。

STAGE

現在のステージ数を表示しています。

LAP

スタートから現在までの走行時間を表示しています。



障害物 敵車 クラッシュ

コース上には、プレイヤーを妨害する敵車が、またコースわきには、建築物をはじめとする各種の障害が用意されています。これらの敵車、障害物に撃突すると、プレイヤーのマシンはスピードダウンやクラッシュとなり、大幅にタイムロスしてしまいます。



敵車に接触するとスピードダウン

障害物に突くと大クラッシュ



ゲームオーバーとネームエントリー

スタート時、プレイヤーには一定制限時間が与えられています(制限時間は難易度によって異なります)。ステージをクリアするたびに制限時間は加算されていきますが、クリアする前に制限時間を超えると、ゲームオーバーとなります。

また、この時高得点を挙げていると、3文字まで名前を入力できます。

BEST OUTRUNNERS			
SCORE	NAME	ROUTE	RECORD
1. 1000000	NEC		3'00"00
2. 900000	T.K		3'10"00
3. 800000	NSX		3'20"00
4. 700000	S13		3'30"00
5. 600000	MDI		3'40"00
6. 500000	OUT		3'50"00
7. 400000	BUN		4'00"00




ステージ紹介

「アウトラン」は全5ステージ、15のコースがあります。第1ステージ〈COCONUTS BEACH〉からスタートし、任意のルートを進み、最終のステージ5を突破すればゲームクリアとなります。ぜひ、すべてのコースを制覇して下さい。

●分岐点でコースを選べ

ステージのラストは分岐点になっています。右か左に進み、次のコースを決定して下さい。



必勝法

コースの選び方

15コースは背景、障害などが違い、難易度にも差があります。分岐点を右へ右へと進むルートは、比較的初心者向き。逆に左に進むルートは、上級者向きです。



最初は、右のルートから攻略してみよう。