


**HE**  
system  
ピーシーエンジン  
PC Engine



モトローダー

# MOTO ROADER



時代を超えたハイパー・モーターレース



NCS 日本コンピュータシステム株式会社  
〒106 東京都港区西麻布4-16-13 第28森ビル TEL.03-486-6311(代表)  
お問い合わせはソフトウェア フロダクト部(直通)03-486-6588 (受付時間)9時~18時

videogameden



NCS 日本コンピュータシステム株式会社

HuCARD

このたびは、NCSのPCエンジン用ソフト「モトローダー」をお買い上げいただきまして、まことにありがとうございました。ご使用の前には、この「取扱説明書」をよくお読みになって、正しい使用法でゲームをお楽しみ下さい。



# モトローダー MOTO ROADER

●メカニックデザイン 大張正己


## 使用上の注意

- カードを交換するときは、必ず電源を切ってから行って下さい。
- 精密機器ですので、極端な温度・湿度条件下での使用・保管、強いショックや折り曲げは避けて下さい。
- カードの端子部分に触れたり、水にぬらしたりしないで下さい。故障の原因となります。
- シンナー、ベンジン、アルコール等の揮発油で拭かないで下さい。
- 健康のため、プレイのときにはテレビ画面から2メートル程度離れて下さい。また、長時間続けてプレイするときは適度に休憩しましょう。
- ※品質には万全を期していますが、万一製品に当社の責任による不都合がありました場合、新しい製品とお取りかえいたします。それ以上の責任はご容赦ください。
- ※このソフトを当社に無断で複製すること、及び賃借業に使用することを禁じます。

## モトローダーとは……

時は西暦2015年。いくつもの新技術開発によって、過去数千年にわたって人類を悩ませた戦争や貧困、人口問題などは一挙に解決された。全ての生産活動はハイパーコンピュータのもとで効率よくオートマチック処理され、歴史上初めて人類全てが王侯貴族の生活を手にいれることができるようになったのだ。しかし、その楽園社会においても、人間の本能がすべて満たされたわけではなかった。多くの若者達は、スリルのない平和な生活に次第に飽きていった。そして、自ら改造したレーシングカートを持ち寄りレースを始めた。いつの頃から「モトローダー」と呼ばれるようになった彼らは、原始的であるが極めて大出力のガソリン・エンジンを搭載したレーシング・カートでサーキットを疾走した。荒々しいエンジンの爆音は、平和だが余りに平穏すぎる暮らしの中で、忘れ去られていた「闘争本能」を再び蘇らせたのだ。

ゲームを始める前に「モトローダー」は、最大5人まで楽しめるマルチプレイ・レーシングゲームです。あなたはレースに出場して賞金を稼ぐレーサーになり、ライバル達と戦うのです。レースはぜんぶで8ヒート。1レース終了ごとにもらえる賞金で車のパーツを買って自分の車をパワーアップしていきましょう。さあ、キミの友達や手ごわいコンピュータカーをぶっちぎってチャンピオンを目指そう！



賞金により、このようにパワーアップできます。

☆「モトローダー」は「連射パッド」には対応していません。連射機能をOFFにするか、通常のパッドでお楽しみ下さい。

# ゲーム進行チャート

さあ、RUN  
ボタンを押そう。

これを見ればレースの流れがバッチリわかる。



参加登録


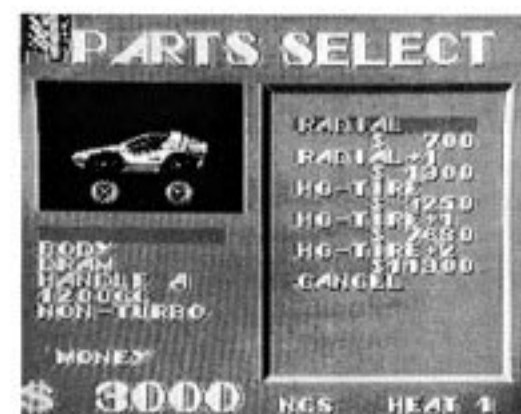

プレビュー画面

パーツセレクト

レース

順位発表


エンディング



RESULT		HEAT 1	
NAME	MONEY	PTS.	
1st RKUN.	31050	20	
2nd MOTO	33600	16	
3rd GOGO.	33050	12	
4th JOHN!	30050	10	
5th NCS	35050	8	



まずIボタンを押して参加しよう。誰も使わないパッドはコンピュータがかわりを務めてくれるゾ。画面右上の数字が0になる前にIボタンを押そう。車を決めたら今度は名前登録だ。最大5字まで入力可能。(5字未満の場合は最後にE0と入力してください。) だけど、他の人と同じ名前をつけたり、名前がなかったりなんていうのはダメなんだ。




ヘリコプターがキミ達に代わってコースの下見をしてくれるよ。Iボタンで減速、IIボタンで加速します。途中で、RUNボタンを押したらパーツセレクト画面に移るよ。

自分の好みのパーツを買って、車をビシバシ改造しよう。画面右下に所持金が表示されているよ。方向キー(上下)で選択、Iボタンで決定だ。でも、すでに持っているものは買えないし、一度買った物は取り消せない。それから、各パーツは1つずつしか持てないから気をつけよう。

レース開始! IIボタンがアクセルで、指を離せばブレーキがかかるよ。Iボタンでアイテムが使用可能だ。画面下の数字はガソリンの量を示しているから、ガソリン切れでリタイアしないよう気をつけよう。レース中画面中央に戻されたときはガソリンが減ってしまうんだ。

全員がゴールすると、そのレースの順位発表だ。所持金と得点に注目! 8ヒート後の総合得点で優勝者が決まるんだ。だから、1位になっても得点が低くはダメだぞ、RUNボタンで次にすすもう。

チャンピオンの座につくのは誰? RUNボタンで次にすすもう。



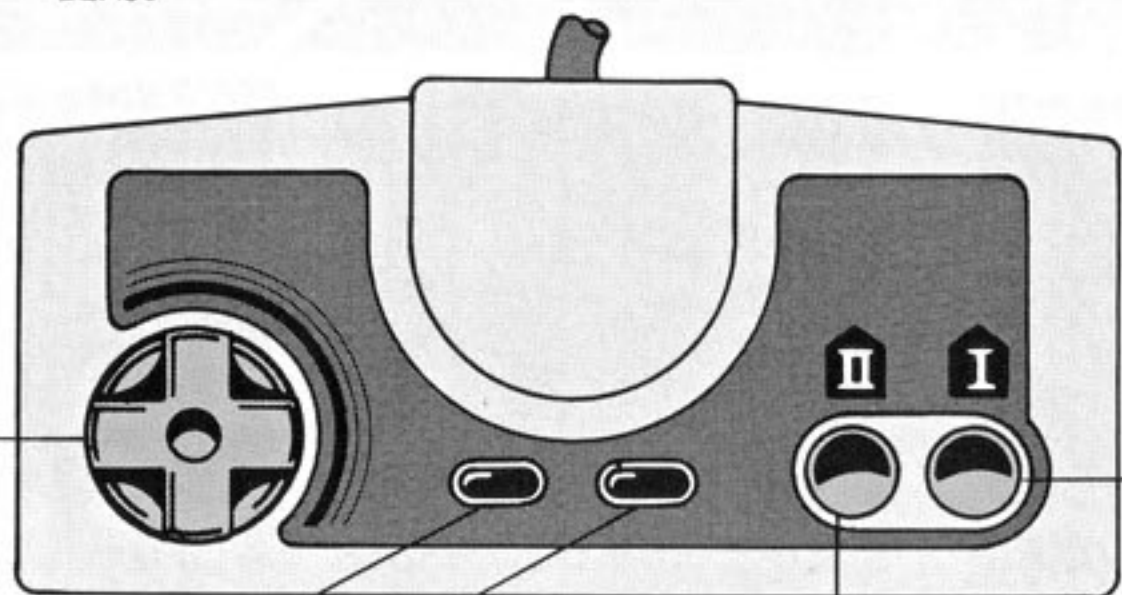
# マシンのコントロール

## 方向キー

レース時はハンドル操作。それ以外は選択に使用。

レース時はスペシャルアイテム作動。それ以外は選択の決定時に使用。

## Iボタン



## SELキー

リセット時にRUNボタンとともに使用。

## RUNボタン

レース時はポーズ（一時停止）。それ以外は次画面に進むときに使用。

## IIボタン

レース時はアクセル（離せばブレーキ）。それ以外は選択時のキャンセルに使用。

使いやすい方を選ぼう！  
 この好みで  
 選べる2つの  
 ハンドル

### Aハンドル

方向キー（上下左右）を押した方向に車が進む。初心者向けかな？


### Bハンドル

左右の方向キーのみ使うことができる。つまり、車のハンドルを操作する感覚で動かせるから、細かい操作もOKだ！

# マルチタップの使い方

## つかかた

2人以上でゲームをするときはマルチタップ（別売）を使おう。本体のコントローラ挿入口に差し込めばOK。1人で楽しむのもいいけど、友達とワザを競いあえば、興奮度もさらにアップすること間違いなし！！



白 黒 赤 青 緑  
 しろ くろ あか あお どり

パッドで決まる車の色

キミの車はパッドによって決まるんだ。色を決め、対応している差込み口に差し込もう。

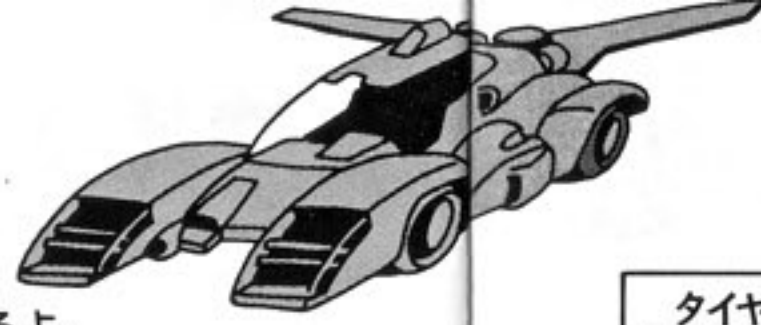


## リセット方法

(RUN) + (SEL) キーを同時に押すとリセット。つまり初めからやりなおすことができるんだ。

☆ポーズ（一時停止）やリセットは、つながっているパッドならすべて有効になるんだ。だから、気をつけて利用しよう。

# パーツセレクト



レースを終えると、順位によって違った額の賞金がもらえるよ。  
 パーツセレクト画面で、パワーアップアイテムを買って  
 マシンをビシバシ改造しよう!!

ボディ <b>BODY</b> たか高いヤツほどスピードup。 ぜんぶ全部で5種類。	BODY \$ 1,780	BODY+1 \$ 2,950
BODY+2 \$ 5,260	BODY+3 \$ 8,700	BODY+4 \$ 10,820

タイヤ **TIRE** たか高いヤツほどグリップがよく、安定する。全部で5種類。

RADIAL	\$ 700
RADIAL+1	\$ 1,300
HG-TIRE	\$ 3,250
HG-TIRE+1	\$ 7,680
HG-TIRE+2	\$ 11,900

エンジン **ENGINE** はや速くなるけど燃費に注意! 全部で4種類。

1200cc	\$ 2,000
2400cc	\$ 4,750
3000cc	\$ 7,600
4800cc	\$ 11,500

ブレーキ **BRAKES** タイトコーナーでモノをいう。制動力up。全部で4種類。


DRAM	\$ 1,200
DISK	\$ 2,850
DUAL-DISK	\$ 4,500
DUAL-A.V.D.	\$ 7,500

ハンドル **HANDLE** たか高いモノほど早く回るこ とができる。6種類。


HANDLE A	\$ 0
HANDLE B	\$ 0
HANDLE A+1	\$ 150
HANDLE B+1	\$ 150
HANDLE A+2	\$ 200
HANDLE B+2	\$ 200

ターボ **TURBO** スピードup! でも、加速曲線が変化してしまうゾ。

NON-TURBO	\$ 0
TURBO	\$ 10,000
HI-TURBO	\$ 22,000



# スペシャルアイテム



スペシャルアイテムはレースを楽しませてくれるだけでなく、持っているとなかなか便利なスグレモノなんだ。レース中一度も使わなければ、次のレースに持ち込むこともできるんだ。決められた使用回数内で、有効に使おう。

	<b>HOPPER</b> ホッパー <span style="float: right;">20回</span> ジャンプする。 高い障害物もひとつとび。		<b>TURNER</b> ターナー <span style="float: right;">15回</span> 方向転換。 困った時はコレ一発。
\$ 2,800		\$ 2,560	
	<b>NITRO</b> ニトロ <span style="float: right;">1回</span> ニトロブースト! 驚異的な加速。		<b>GASTANK</b> ガスタンク <span style="float: right;">3回</span> 燃料補給。 ガス欠もこれで安心だ。
\$ 5,350		\$ 250	
	<b>GRENADE</b> グレネード <span style="float: right;">40回</span> 前方へ手榴弾を発射! けちらせ、けちらせ!!		<b>BOMBER</b> ボンバー <span style="float: right;">20回</span> 後方へ爆弾発射! 使いすぎると、 キミはもう ブラック魔王だゾ。
\$ 1,100		\$ 1,350	
	<b>WARPER</b> ワーパー <span style="float: right;">3回</span> 画面前方へワープ! 最後にゴール直前でコレをつかうと……?		
\$ 3,700			

## ☆ガソリン切れに気をつけろ!!

車が走ると、もちろんガソリン(画面の下にメーターが表示されています。)を消費するよね。だけど、他の車に遅れをとって、強制的に道路中央に移動させられた時も、ガソリンは減り、さらにドライバースポイントも減っちゃうから、気をつけよう。ガソリンがなくなってしまうと……当然リタイアになってしまうんだゾ。

## ☆ドリフトもほどほどに

コーナーですべったら、「気持ちいい」なんて言わないでちょっとハンドルを逆にきろうね。ほら、体勢をたて直すことができただろう? これでスピンの心配もないよね。

## サイリウムの途中参加

順位発表画面で、誰も使っていないパッドがあったら、①、②、③、④と押ししてみよう。名前はコンピュータカーのままだけど、途中から参加できるんだよ。

