

ぜっさんばい 絶賛発売中



はにいいんざすかい

はにわか空を飛ばす! はにわの「はにい」が大躍躍のシューティング! 定価5200円(税別)



琉球

ポーカーとパズルが合体。頭脳を刺激するこの衝撃に、耐えられるか! 定価5400円(税別)



はにいおんざろおど

多重スクロールを使ったフィールドで「はにい」が跳びはねるアクション。定価6400円(税別)



不思議の夢のアリス

夢見る少女・アリスが魔物退治をする、ファンタジックアクション! 定価6400円(税別)



サイバークロス

Dr.ノズミーの地球侵略を打ち砕くのは、サイバークロスだけだ! 定価6300円(税別)



クロスワイパー

再び地球に危機が迫る! 痛快変身アクションのシリーズ第2弾!! 定価6780円(税別)



麻雀学園マイルド

業界を震撼させた「麻雀学園」が「マイルド」になって帰ってきた! 定価7980円(税別)



〒164 東京都中野区 弥生町1-9-8 03-3375-7009



カスタム メタル ストーカー CS-05 custom METAL STOKER

テストされるクラフトシップはCS-05 custom「メタルストーカー」と呼ばれる。搭載されている武器は、20mmレールガンのみ。武器はユニットを増設することによって、4段階にパワーアップする。ユニットはレールガンを入れて5種類が用意されており、それぞれに特殊攻撃の機能がある。そして、メタルストーカーはPISを初めて採用した機体でもある。PIS(psycho inject system)とは遠隔操作の方法で、メタルストーカーに乗らずに、操縦が可能となる。しかも、直接の操縦よりも反応速度がいちじるしく上昇する。遠隔操作には、光速よりも速い通信が使われているとみられるが、詳しい仕様は軍の最高機密となっている。

ゲームの進めかた

「メタルストーカー」はシールド制の8方向スクロールシューティングゲーム。ゲームスタート時の自機は3機で、コンティニューは3回まで。全7面が用意されている。通常攻撃とオリジナリティのある特殊機能を、うまく使い分けて攻略していけ! 戦いの地平に待つものは何だ?

画面のみかた

プレイ画面



右上の数字は残機を、その上はシールドの状態を示す。最初、ランプはグリーン。敵の攻撃を受けるとイエロー、レッド、レッド点滅と変化して、4回目の攻撃で1機失う。シールドを回復するには、シールドユニットを取る方法と、面クリアして無条件で回復してもらう2つの種類がある。



コマンド画面



ゲーム中にランボタンを押すとコマンド画面になる。ここでは、武器の選択がおこなえる。しかし、取得していない武器は選択できない。この他に、シールドの状態、現在選択中の武器のレベル、自機の残機数、特殊兵器の使用可能回数が表示される。




ストーリー

俺は軍の適正検査をパスしたパイロット。T164S41515と呼ばれる俺に名前はない。今回の俺の任務。それは、PIS(別項参照)を初めて導入した戦闘クラフトシップCS-05 custom・コードネーム「メタルストーカー」の性能をテストすることだ。メタルストーカーの性能を遺憾なく発揮できれば、軍上層部もニンマリといったところか……。

テストのためのバトルフィールドは全部で7つ。各フィールドは複数のエリアから構成され、最終エリアには最新型の大型兵器が配置されている。お偉いさん方は「健闘を祈る!」なんてピントはすれなことをいいやがる。

俺はおもむろにPISのシートに腰を落とすと、ヘッドマウントディスプレイを装着する。「OK! デブスチャージ、セットオン……」コンピュータの催促の音が響く。次の瞬間、俺とメタルストーカーは、深い意識の底で接続された……さあっ出撃だ!

ジャケットイラスト/ひろき真冬



メタルストーカーの操作方法

- ① 十字キー
プレイ中の自機の移動、およびコマンド画面での武器選択に使用。
- セレクトボタン
特殊攻撃の使用。ランボタンと同時に押しとリセット。
- IIボタン
通常攻撃のショットに使う。
- ランボタン
ゲームのスタート。コマンド画面の呼び出し(ポーズを兼ねる)に使用。

① ボタン ロックシステムを使え!!

①ボタンを押すと、メタルストーカーは機首が固定される。たとえば、自機が上を向いた状態で固定すると、前後左右に動いても機首は上を向いたままである。①ボタンをふたたび押すと固定は解除される。

この機能はメタルストーカーを使って攻撃をしていくうえで重要なファクターとなる。早く慣れて、操作をマスターしてほしい。



メタルストーリーカーの装備

プレイヤーはコンテナの中の5種のユニットを取ることで、その武器が使用できるようになる。同じユニットを取ると、その武器のレベル(威力・弾数)がアップする。そして、5種類の武器にはそれぞれに攻守に渡る特殊機能があり、その使用回数は取ったユニットの数に等しい。特殊機能を使うと、武器のレベルが1下がってしまう。


コンテナ



ガンマレーザーユニット

連射はできないが破壊力がある。レベルアップで破壊力が上がる。特殊機能はマルチストライク。8方向にレーザーを放射する。

ガンマレーザー




マルチストライク



ソニックウェーブユニット

自機の周囲の衝撃波で敵、敵の弾を破壊。レベルアップで衝撃波の発生が速くなる。特殊攻撃は、一時的に無敵になり体当たりでダメージを与えられる。

ソニックウェーブ



ストラグルクラッシュ



シールドユニット

取るとシールドの状態が最高値まで回復。シールドが最高値のときに取ると自機が1機増える。面をクリアすることによってもシールドは回復できる。

レールガンユニット

標準装備の武器。レベルアップで攻撃範囲が広がる。このユニットの特殊機能はフルボディバリア。敵の弾を4発までを無効にできる。

レールガン



フルボディバリア



サテライトボムユニット

後方に浮遊機雷を射出。敵が接触するか、一定時間で爆発する。レベルアップは機雷の射出数が増加。特殊機能は、機体を上昇させて敵の攻撃を回避する。

サテライトボム



ハイパーブースター



ホーミングミサイルユニット

誘導ミサイルを発射。レベルアップはミサイルの発射数の増加。特殊攻撃はメタルメルトダウン。命中した敵を中心に、一定範囲内にダメージを与える。

ホーミングミサイル



メタルメルトダウン



バトルフィールドデータ

ターゲットポイント

7つのバトルフィールドは、それぞれ複数のエリアに分かれている。各エリアには、破壊しなければならない敵"ターゲットポイント"が配置されている。それらを破壊しなければ、次のエリアには進めない。

1UPについて

シールドがグリーンするときシールドユニットを取ると残機が1機増える。また、SITE3、SITE6をクリアすると無条件で残機数が1機増える。

コマンドメッセージ

プレイの進行をスムーズにするため、4種類のメッセージがコールされる。先のエリアに進むためには無条件でメッセージに従ったほうがよい。

GO!

(ゴー!)

指示された進行方向に進まなければならない。

DESTROY!

(デストロイ!)

破壊すべきものが付近にあるとき。確実に破壊して進め!

DANGER!

(デインジャー!)


シールドの状態がレッド点減になったときのメッセージ。

WARNING!

(ウォーニング!)

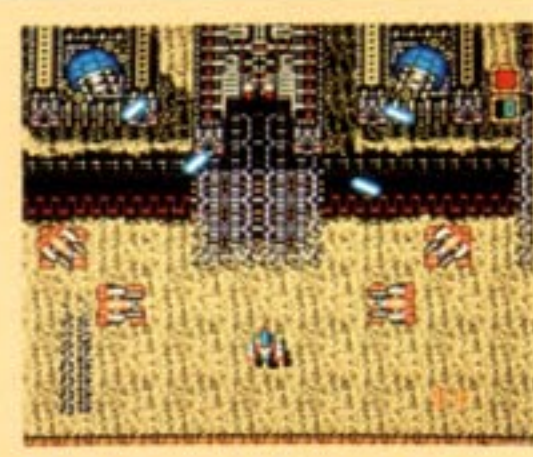
EXECUTOR(ボス)が出現する場合のメッセージ。

SITE 4 DESERT BASE




ト。大型多脚砲台

砂漠地帯の前線基地との通信が途絶。前線基地内部には重要な研究施設も存在する。ただちに調査し、原因をつきとめよ!




SITE 5 HELL LABORATORY

前線基地内部では、まだ研究段階にある試作兵器が次々と暴走をはじめていた。それらが基地外部に進出する前に、すべてを破壊せよ。



2足歩行の格闘兵器

SITE 6 CYBER SPACE



試作兵器はすべて破壊した。兵器の暴走の原因は、基地管理システムにある。管理システムを防御するブレインエグゼク्यूターをすべて破壊し、管理システムの"エレファントトランク"を活動停止におこめ。



▲エレファントトランク。小型縮退炉を内蔵した永久活動兵器

SITE 7 FLOATING FORTRESS

最終ターゲットポイントは中央統轄システム"シオラ"。今までの一連の事件の原因はシオラにあったという設定である。シオラが掌握した空中要塞に進入し、シオラを破壊せよ。

SITE 1 COMPUTE POLIS



コンピュータポリスのセキュリティネットワークシステムが暴走。都市の防衛システムが発動し、市民が都市に隔離されてしまった。セキュリティネットワークシステムを破壊せよ。

◀ショットウォーカー。両手についたキャノンで劣化ウラン弾を連射してくる



SITE 2 GIO FRONT




ネットワークシステムを破壊。しかし防衛システムは活動を続けている。地下都市部の最下層にあるコントロールセンターを破壊し、防衛システムを完全に停止させよ。

▲モルキュラー。高機動の遊撃兵器。4方向に撃つガンマ線粒子束は強力である



SITE 3 TORRID CITY

地殻変動の激しいトリッドシティ。そこは、巨大テロ組織に占拠されてしまった。早急にテロ活動を鎮圧し、都市を解放せよ。



◀クトゥルーガンシップ。重火器を装備した地上制圧用兵器



このたびは、フェイスのHuCARD、「メタルストーリーカー」をお買い上げいただき、誠にありがとうございました。

ご使用前に、取扱い方、使用上の注意等、この「取扱説明書」をよくお読みいただき、正しい使用方法でご愛用ください。なお、この「取扱説明書」は大切に保管してください。

- 1 精密機器ですので、極端な温度・湿度条件下での使用や保管、および強いショックを避けてください。また、カードを無理に折り曲げたりしないでください。
- 2 端子部に触れたり、水にぬらす等して汚さないでください。故障の原因となります。
- 3 端子部が、もし汚れたときは、やわらかいガーゼ、またはエチルアルコール(消毒用アルコール)を染み込ませたガーゼで軽くふいてください。
- 4 テレビ画面からは、できるだけ離れて(2メートル程度)プレイしてください。
- 5 長時間プレイする場合は、健康のため、1時間ごとに5~10分程度の小休止をとってください。

HuCARDは1-E専用のゲームカードです。
※品質には万全を期していますが、万一製品に当社の責任による不都合がありました場合、新しい製品とお取りかえいたします。それ以外の責任はご容赦ください。このソフトを当社に無断で複製すること、及び賃借業に使用することを禁じます。