

HE  
system  
PC Engine

# ドンコドン

ドン コ ドン



株式会社 **タイトー**

本社：〒102 東京都千代田区平河町2-5-3

キャッチ・ザ・ハート

**TAITO**

videogameden

© TAITO CORP. 1990 **HuCARD**

このたびは、タイトーのHuCARD、“ドンドコドン”

をお買い上げいただき、誠にありがとうございました。

ご使用の前に、取り扱い方、使用上の注意等、この「取扱説明書」をよくお読みいただき、正しい使用方法でご愛用ください。なお、この「取扱説明書」は大切に保管してください。

1 精密機器ですので、極端な温度・湿度条件下での使用や保管、および強いショックを避けてください。また、カードを無理に折り曲げたりもしないでください。



2 端子部に触れたり、水にぬらす等して汚さないでください。故障の原因となります。

3 端子部が、もし汚れたときは、やわらかいガーゼ、またはエチルアルコール（消毒用アルコール）を染み込ませたガーゼで軽くふいてください。



4 テレビ画面からは、できるだけ離れて（2メートル程度）プレイしてください。

5 長時間プレイする場合は、健康のため、1時間ごとに5分～10分の小休止をとってください。



※リセット方法

ゲーム中にRUNボタンを押しながらSELECTボタンを押すと、ゲームを最初からやりなおすことができます。

**HuCARD**はHE専用のゲームカードです。

※品質には万全を期していますが、万一製品に当社の責任による不都合がありました場合、新しい製品とお取りかえいたします。それ以外の責任はご容赦ください。※このソフトを当社に無断で複製すること、及び貸借業に使用することを禁じます。

# CONTENTS

ストーリー	4
ゲームのルールと遊び方	6
プレイヤーの操作方法	7
画面表示	8
敵の倒し方（基本編）	9
敵の倒し方（応用編）	10
各ラウンドの仕掛けとボス	11
ラウンド 1	11
ラウンド 2	12
ラウンド 3	13
ラウンド 4	14
ラウンド 5	15
登場キャラクター紹介	16
アイテム一覧	18

# ストーリー

MARRY LANDは、とても平和な国でした。そこには、ボブとジムというふたりの腕のいい大工さんが住んでいました。

ある日、その国の王様から、新しく建てるお城の柱を探してくるようにと命じられたボブとジムは、いさんで森へと出かけていきました。

ふたりは、森の奥でこれまでに見たこともないような太くて大きな木を見つけました。



「この木なら、立派な柱になるにちがいないぞ。王様も喜んでくださるだろう」  
力いっぱいオノをふるい、その大木を切りはじめたその時のことです。ピンク色に輝く光が、木の中から飛び出したかと思うと、次の瞬間、王様のお城めがけて飛び去っていったのです。この光の正体は、不思議の国で飼われていたブタたちでした。ブタたちは、王様とお姫様をさらって、不思議の国のボスが住む雲の上のお城に閉じこめてしまいました。

「これは、大変だ！ おいらたちが、おふたりに助けにいかなくっちゃ！」  
ボブとジムは、手に手にハンマーを持ち、王様とお姫様を救出するために、ブタたちを追って不思議の国へと旅立ったのでした。

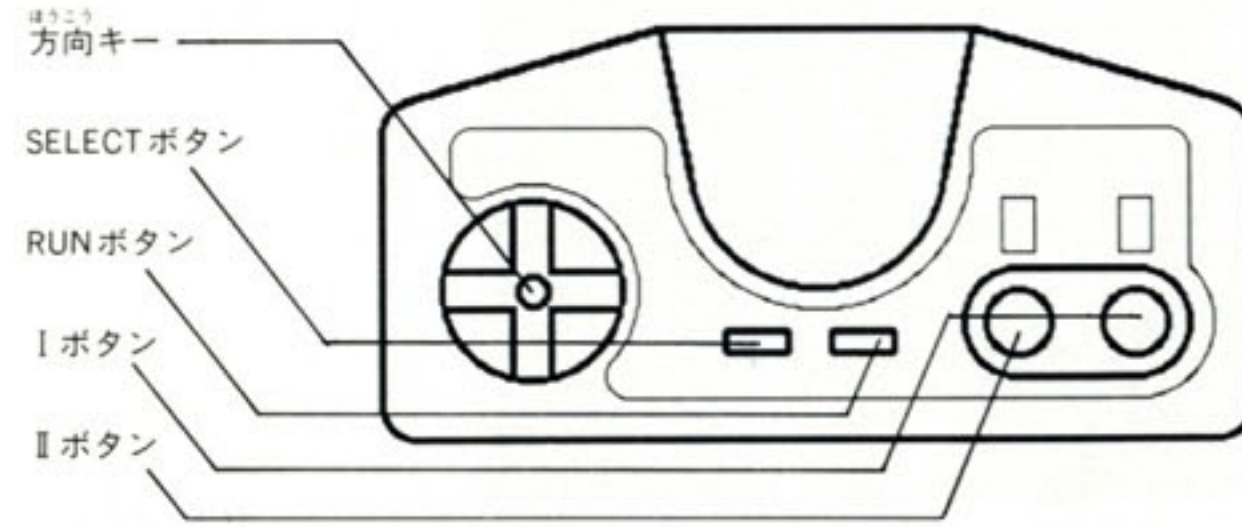


# ゲームのルールと遊び方

- ひとりでも、ふたり同時でもプレイできます。
- プレイヤー(1P=ボブ、2P=ジム)は、ハンマーで敵をつぶし、それを持ち上げて投げ飛ばして敵を倒します。
- 投げ飛ばされた敵は、フルーツに変わります。このフルーツを取ると得点になります。フルーツは、どんどん獲得してください。
- ステージは全部で5ラウンドです。1ラウンドは10ステージからできていて、合計で50ステージが用意されています。もしかしたら+αがあるかも…?
- 各ラウンドの最終ステージには、そのラウンドのボスが登場します。
- プレイヤーは、敵に触れたり、敵の攻撃に当たったり、仕掛けに当たると、1ストックを失ってしまいます。
- 各ステージには、タイマーがセットされています。時間内に敵を全て倒さないと、無敵キャラが現れますから気をつけなくてはなりません。
- プレイヤーは、アイテムを取ることで、パワーアップしたり、敵を全滅させることも可能になります。
- ステージは、固定画面です。画面上の敵を全て倒せばステージクリアです。

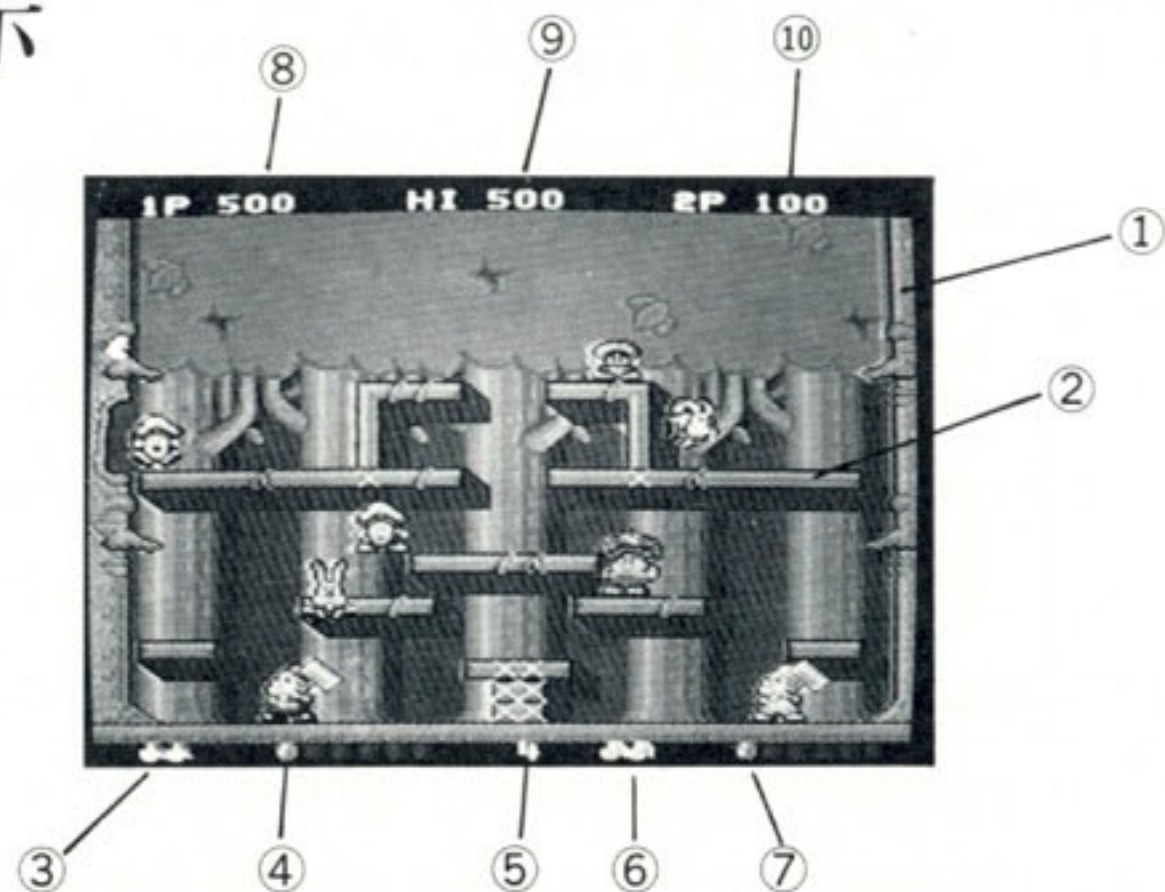
# プレイヤーの操作方法

## ■コントローラの使い方



- 方向キー：プレイヤーを左右2方向へ移動させることができます。
- IIボタン：ハンマーで敵をたたく時と、持ち上げた敵を投げる時に使います。
- Iボタン：プレイヤーをジャンプさせられます。
- プレイヤーが落ちてくる時に方向キーを押しながらIIボタンを押すと、その方向(左右)にハンマーをふるることができます。
- プレイヤーは、フロアをすり抜けてジャンプすることができますから、この時はカベも気にする必要がありません。

## がめんひょうじ 画面表示



①カベ (敵やプレイヤーが、これをはみ出ることはありません)

②フロア

⑤ステージ数

⑧1Pスコア

③1Pストック

⑥2Pストック

⑨ハイスコア

④1Pレベルメーター


⑦2Pレベルメーター

⑩2Pスコア


●プレイヤーのレベルによって、敵を投げて、一度に倒せる敵の数が変わります。レベルは最大で6まで上がります。マキシмумアイテムを取るとレベルメーターが点減してハイパワーの状態になります。

## てき たお かた きほんへん 敵の倒し方(基本編)

●Ⅱボタンを押して、ハンマーで敵をつぶしてしまいます。つぶれた敵にプレイヤーが重なると、その敵を持ち上げることができます。



●もう1度Ⅱボタンを押すと、持ち上げた敵を投げ飛ばすことができます。投げられた敵は、フロアやカベ、他の敵に当たるとフルーツに変わります。



## てき たお かた おうよう へん 敵の倒し方(応用編)

●プレイヤーは、うすいカベなら、カベをすり抜けてハンマーをふることができます。



●プレイヤーは、つぶした敵を何匹でも持ち上げられます。まとめて投げれば、ダメージも大きくなります。



●上から落ちてきた敵をつぶし、その状態で下にいる敵にぶつくと、下の敵もいっしょにつぶされます。



●ジャンプをしながらハンマーをふる時も、カベと同様に、フロアをすり抜けて敵をつぶすことができます。



## かく し か 各ラウンドの仕掛けとボス

### ■ラウンド1・森

#### ●ワープホール

口の部分に近づくと、プレイヤーを飲み込んで別の口から出します。



#### ●木の实

トゲに触れると1ミス。プレイヤーは、上に乗って移動できます。



#### ●ロックマン

地震を起こし、岩をふらせます。岩をふらせる時には、目が光ります。



#### ●パンプキン・スペクター

つるの先に、パンプキン・デーモンをつけ、回転しながら攻撃をかけてきます。デーモンをつぶして、ボスに当ててください。デーモンのなくなったつるは、すぐに新しいデーモンを再生させます。



## ■ラウンド2・おかしの家

●ベルトコンベアー式アメのフロア  
うずの巻いている方向に力が加わって、プレイヤーは、その方向に動かされます。敵も同じ様に動きます。



### ●ピックリラット

ピョンピョンと大きくバウンドしながらアメ爆弾を放り投げてきます。ポスを倒した時に落ちてきたコック帽を取れば、さらに高得点となります。

●スプリング式マシュマロのフロア  
プレイヤーがジャンプすると、2、3回バウンドしてしまいます。バウンド中は、コントロールが効きません。



## ■ラウンド3・氷の洞窟

### ●氷のブロック

ブロックをたたき壊すと、上のブロックが下に落ちてきます。ここに敵が挟まれると、フルーツになります。



### ●ヤドカリン

伸び縮みするツメのある腕は、さらにプレイヤーを探して追いかけます。カラの先から、マメカリンが飛び出してプレイヤーを追ってきます。

### ●氷のフロア

このラウンドは全て滑るフロアでできています。プレイヤーは、止まろうとしてもすぐには止まれません。



## ■ラウンド4・不思議の国

### ●回転フロア

速度を変えながら回転し、止まったかと思うと逆方向に回転し始めます。プレイヤーや敵が、この中に入ると回転方向へ飛ばされてしまい、その間、コントロールできなくなります。

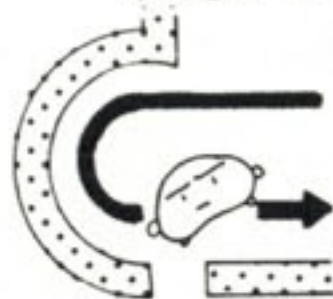


### ●きのしも

ステッキを回転させながら、攻撃してきます。きのしもを倒すには、風船の中から現われるらびっとをつぶして、ぶつけなければなりません。

### ●Uターンフロア


プレイヤーの投げた敵が、このフロアに入ると図の様に飛んでいきます。2P同時プレイの時は、片方のプレイヤーの投げた敵に当たって飛ばされたプレイヤーも反応します。



## ■ラウンド5・ダンジョン

### ●殺人光線

石像の顔から定期的に発射される光線に触れると、プレイヤーは石になってしまいます。光線は、石像の目が開いた時に発射されます。


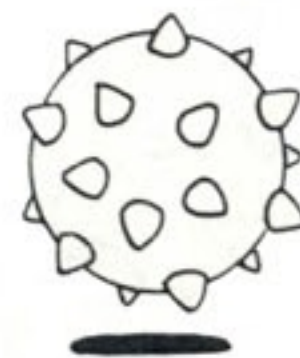


### ●マント・ドラゴン

空を飛んだり、地上を歩いたりしてプレイヤーを追いつめ、火を吐いて攻撃してきます。このボスを倒せば、いよいよエンディングかも…?

### ●鉄球

上からゆっくり降りて来て、大きな振り子運動を始めます。鉄球がカベに当たると画面が振動します。プレイヤーは球に触れると、1ミスです。





とうじょう  
登場キャラクター紹介

しょうかい



きのこんぐ



ケーキ持ちラコット



きのこん



パイ持ちラコット



らびっと



イワンガー



ジャム持ちラコット



ピグムン



イートングA



ペゴン



ウォーム(うえのに乗れます)



キング



ポウ・レイ



ラペット



イートングB



カード



ゴーレム



クックマン



ヒルダ様



ぴえろん



ビショップ



クリスタルマン



イエティ



らびっと(いろちがい)



ミニマム



ツララン



チャオス

# いちらん アイテム一覧


ユンケル：レベルが1  
コずつ上がります。



ブック・オブ・ツブレル：  
敵が全てつぶれます。



デス・ハンマー：敵を  
1撃でフルーツにする。




マキシマム：レベルが  
最高値になります。



星降る砂：星が降り、全  
ての敵をフルーツに！



フライング・ハンマー：  
横方向に飛びます。



ブック・オブ・デス：  
敵が全てフルーツに！



薬水：プレイヤーの移  
動速度が速くなります。



マニフォー：敵の動きが  
一時的に止まります。



ご使用の際には、取り扱い方、使用上の注意など、この「取り扱い説明書」をよくお読みいただき、正しい使用方法でご愛用ください。なおこの「取り扱い説明書」は、大切に保管して下さるようお願いいたします。

## ●ご注意とお願い●

品質には万全を期しておりますが、万一お気づきの点、不都合等がございましたら、その内容を明記の上、下記サービスセンターへお送りください。なお、お送りいただく際は、住所、氏名、年令、電話番号、購入年月日を必ずご記入くださるようお願い申し上げます。

チェックの上、修理、交換等をしてお返しいたします。

相模紙器株式会社内  
タイトーゲームソフト修理係  
神奈川県川崎市宮前区野川4047

タイトーゲームソフトに対するファンレター、応援、おたよりは……

〒102 東京都千代田区平河町2-5-3

株式会社タイトー マーケティング部

※住所・氏名・電話番号も忘れずにお問い合わせください。

◆耳よりな情報がいっぱい！

タイトー情報局 ☎03-239-4000

☎0878-33-6340(高松支局)

電話番号はよく確かめてからダイヤルしてください。

なお、ゲームの内容に関するお問い合わせは情報局以外では一切お答えできませんので御了承ください。