

HE  
system  
PC Engine



# 牙狼


HuCARD

naxat soft

videogamen.net

株式会社 ナグザット  
〒113 東京都文京区湯島3-11-8  
TEL.03-839-0080

## ●ごあいさつ●



このたびは、(株)ナグザットの**HuCARD**「エイリアンクラッシュ」をお買い上げいただき、誠にありがとうございました。

ご使用前に、取扱い方、使用上の注意等、この「取扱説明書」をよくお読みいただき、正しい使用方法で愛用ください。なお、この「取扱説明書」は、大切に保管してください。

## 使用上の注意

- カードの交換は、必ず電源を切って行ってください。
- 精密機器ですので、極端な温度・湿度条件下での使用や保管、および強いショックを避けてください。
- カードを無理に折り曲げたりしないでください。
- 端子部に触れたり、水にぬらす等しないでください。
- シンナー、ベンジン等の揮発油でふかないでください。

**HuCARD**は**HE**専用のゲームカードです。

※品質には万全を期していますが、万一製品に当社の責任による不都合がありました場合、新しい製品とお取りかえいたします。それ以外の責任はご容赦ください。※このソフトを当社に無断で複製すること、及び賃借業に使用することを禁じます。

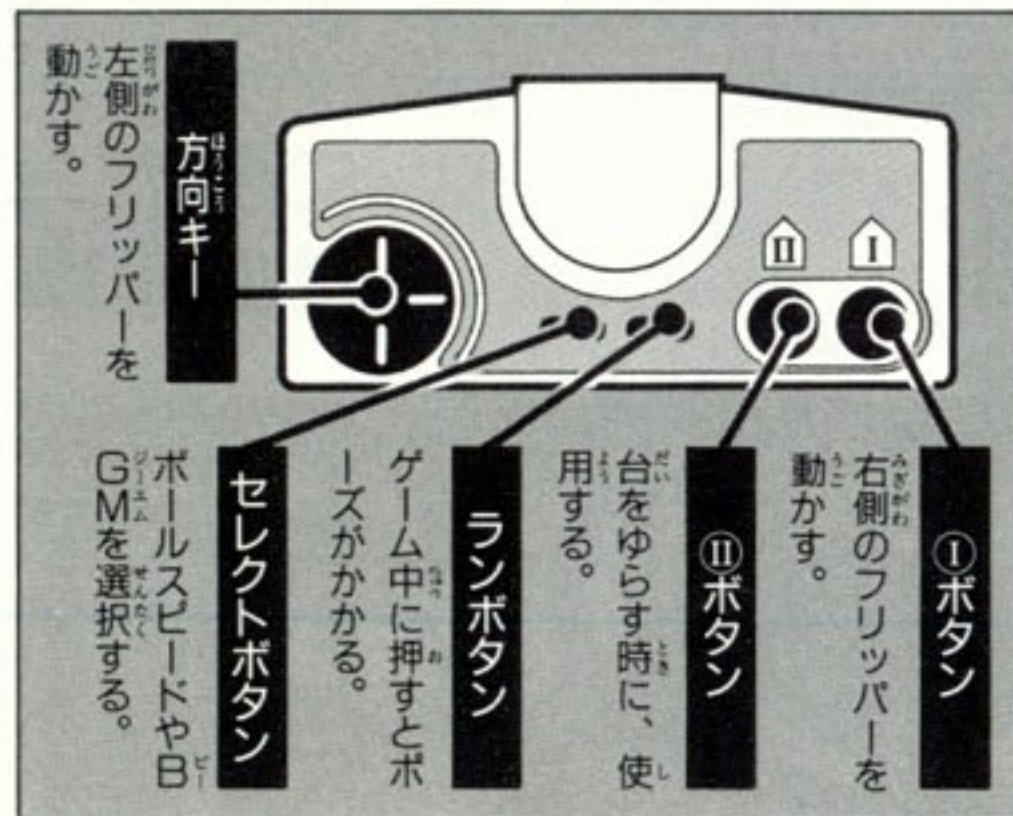


## リアル&ホラーな ピンボールゲーム!

「エイリアンクラッシュ」は、リアルなボールアクションと、ホラーなグラフィックが魅力のピンボールゲームです。さまざまなトリックやアクションを楽しんでください。

## コントロール法

台ゆらし機能もついた本格タイプ!

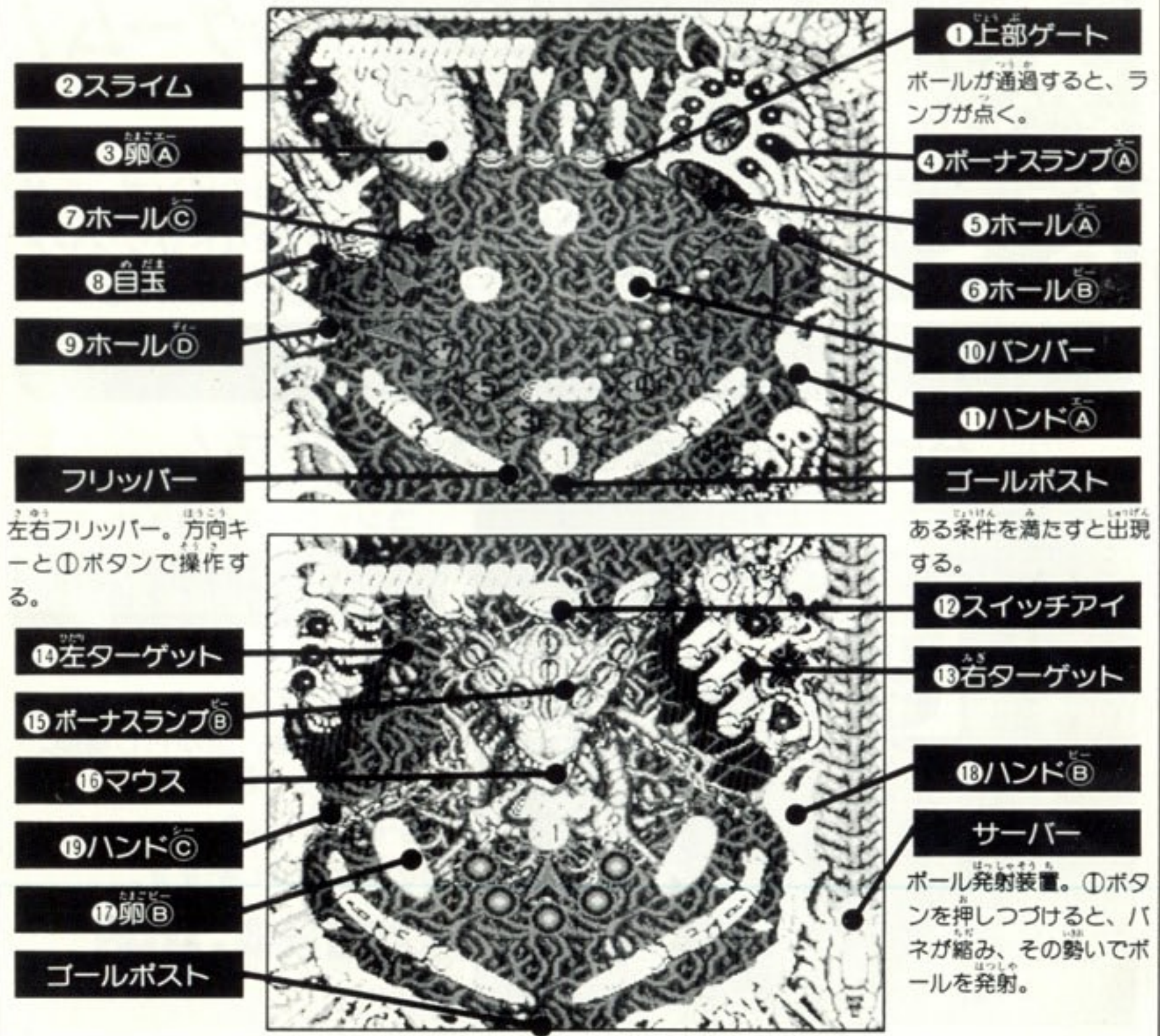


コントロールの基本は、①ボタンと方向キー。このふたつで、フリッパーを動かします(ボールをサーブする時も、①ボタンを使う)。

②ボタンは、台ゆらし機能。このボタンを押すことで、ホンモノのピンボールマシンそっくりの感覚を楽しめます。

ボールスピードとBGMの選択は、タイトル画面で行ってください。

がめんせつめい 画面説明 ● メインステージは上下2画面



- ① 上部ゲート  
ボールが通過すると、ランプが点く。
- ④ ポーナスランプA
- ⑤ ホールA
- ⑥ ホールB
- ⑩ バンパー
- ⑪ ハンドA
- ゴールポスト  
ある条件を満たすと出現する。
- ⑫ スイッチアイ
- ⑬ 右ターゲット
- ⑱ ハンドB
- サーバー  
ボール発射装置。①ボタンを押しつづけると、バネが縮み、その勢いでボールを発射。

- ② スライム
- ③ 卵A
- ⑦ ホールC
- ⑧ 自玉
- ⑨ ホールD
- フリッパー  
左右フリッパー。方向キーと①ボタンで操作する。
- ⑭ 左ターゲット
- ⑮ ポーナスランプB
- ⑯ マウス
- ⑲ ハンドC
- ⑰ 卵B
- ゴールポスト


おも とくてん きのう 主なヤクモノの得点と機能

主なヤクモノは下の通り。左ページの写真と番号を参照しながら覚えてね。

位置	名称	得点	機能
①	上部ゲート	各1000点	ランプが4つ同時に点灯すると、ボーナスチャンス。ホールAにボールを入れると、ボーナスが精算される。
②	スライム	各500点	すべてのスライムを殺すと、ゴールポストが上がる。
③	卵A	1000点	ボールが10回当たるとエイリアンが出現し、50万点ボーナス。
④	ポーナスランプA	0	緑色のランプが点いている部分にボールを入れると点灯する。
⑤	ホールA	1000点	別名「触手」。開いている時と閉じている時がある。
⑥	ホールB	2000点	ここにボールを入れると、上画面のボーナスの倍率がアップ。
⑦	ホールC	2000点	ある条件下で、ボーナス面への入口となる。
⑧	自玉	3000点	バンパーの配置を変え、ボーナス基準点を1000点上げる。
⑨	ホールD	1000点	上部ゲートの左はしを通すと開き、通常はボールが落ちるのを防いでくれる。ある条件下ではボーナス面への入口となる。
⑩	バンパー	各200点	ボールが当たるとフラッシュする。配置は全部で8通り。
⑪	ハンドA	2000点	ポーナスランプが桁上がりすると開く。
⑫	スイッチアイ	500点	下画面のボーナスの基準点を1000点アップさせる。
⑬	右ターゲット	1000~2000点	3つ全部を倒すと、ボーナスの倍率がアップする。
⑭	左ターゲット	1000~2000点	3つ全部を倒すと、ボーナスの倍率がアップする。
⑮	ポーナスランプB	0	卵にボールを当てると、1つずつ点灯。ランプは全部で9個。
⑯	マウス	0	左右ターゲットを全部倒すと開く。ここに入れるとボーナス。
⑰	卵B	500点	10回ボールを当てると、エイリアンが出現する。
⑱	ハンドB	2000点	左ターゲットを3つ共倒すとオープン。
⑲	ハンドC	1000点	右ターゲットを3つ共倒すとオープン。

## ボーナス画面は4タイプ

メインステージ以外に、下のような4つのボーナスステージが用意されています。ボーナスステージへ入る条件とそこでの目的は次の通りです。



### 入る条件

ボーナス倍率が奇数の時、ホール①にボールを入れる。

### 目的

ムカデを破壊する。6匹すべてを倒すと、ボーナスがある。




### 入る条件

ボーナス倍率が偶数の時、ホール②にボールを入れる。

### 目的

エイリアンをすべて破壊するのが目的。小エイリアンから狙え！




### 入る条件

ボーナスの基準値が偶数の時、ホール③にボールを入れる。

### 目的

バンパーのすぐそばにある目玉をすべて見開かせるとOK。



### 入る条件

ボーナス倍率が偶数の時、開いたマウスにボールを入れる。

### 目的

エイリアンとガイコツを穴に落とす。パーフェクト賞もある。

## ハイスコアをめざすには

ボーナスとエクストラボールの獲得が、高得点の決め手!!

ハイスコアの決め手は、上下画面にそれぞれあるボーナス。倍率や基準点をアップさせると、100万点以上の得点を、カンタンに取ることができます。

上画面のボーナスを狙うには、ひたすら、上部ゲートにボールを集めること（この時、台ゆらしのテクニックをマスターしているとラク）。下画面では、左右のターゲットを倒すことが、基本テクニックになります。

また、ボーナスランプすべてを点けてボーナス精算すると、エクストラボールがもらえます。



### ラストチャンスのをがすな!

最後のボールがアウトになると、1ボール追加を賭けたナンバーマッチがあり、スコアの下3けたと合うと、1ボール追加。

### スコアと名前の登録



100万点以上を取ると、名前登録ができる!

100万点以上を獲得すると、左のような画面が現れ、プレイヤーの名前を登録することができます。

名前登録の方法は、方向キーの左右でアルファベットを選び、①ボタンで決定します (②でキャンセル)。