



Nichibutsu
日本物産株式会社

〒530 大阪市北区天神橋1丁目12番9号
TEL (06)353-5211

●故障等のお問い合わせは、お買い求めのお店、もしくは上記まで

ファミリーコンピュータインフォメーション
TEL (06)351-3841

ファミリーコンピュータ・ファミコンは任天堂の商標です。

videogameden



テラクレスタ
取扱説明書

©1986
Nihon Bussan Co.,Ltd.

03

Nichibutsu

Nintendo[®] ファミリーコンピュータ[™]

このたびはニチブツ・ファミリーコンピュータカセット『テラクレスタ』をお買い上げいただきまして、誠にありがとうございました。

ゲームを楽しくプレイしていただく為にご使用の前にこの『取扱説明書』をよくお読みいただき正しい使用方法でご愛用下さい。

目次

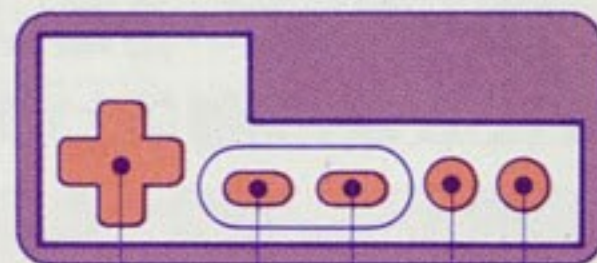
1 使用上の注意	P1
2 操作方法	P2~P3
3 フォーメーション・デザイン	P4~P5
4 遊び方	P6~P7
5 ストーリー	P8
6 プレゼントのお知らせ	P9
7 敵キャラクター紹介	P10~P13

『テラクレスタ』は1985年にニチブツが発表し、大ヒットさせたビデオゲームのファミコン移植版です。戦闘の中で味方パーツと合体してのパワーアップ、分離してのフォーメーションとバリエーションあふれる攻撃。30種以上の敵キャラクターを倒し、クライマックスは宇宙魔王マンドラーとの一騎打ちが展開されます。

1

使用上の注意

- 精密機器ですので、極端な温度条件下での使用や保管および強いショックを避けてください。また絶対に分解しないでください。
- 端子部に手を触れたり、水にぬらすなど汚さないようにしてください。故障の原因となります。
- シンナー・ベンジン・アルコール等の揮発油ではふかないでください。



- ① + ボタン
- ② SELECT ボタン
- ③ START ボタン
- ④ B ボタン
- ⑤ A ボタン

- ① + ボタン……………プレイヤーが8方向に移動します。
- ② SELECT ボタン…タイトル画面で、このボタンを押すと、矢印が移動します。1PLAYERか2PLAYERSかを選んで下さい。
※DESIGNを選んだ場合は、フォーメーション・デザインの項(P4~P5)を参照。
- ③ START ボタン……このボタンを押すと、SELECT ボタンでセットしたゲームが始まります。またゲーム中に押すとゲームがストップしもう一度押すと再スタートします。
- ④ B ボタン……………キャノン・ビームを発射することができます。
- ⑤ A ボタン……………味方パーツとの合体時にこのボタンを押すと、分離してのフォーメーション攻撃をすることが出来ます。
※画面中央最下部にFマークで、フォーメーションの使用できる回数を表示しています。(パーツ奪還ごとに3回まで回復します。)

このゲームは、5機フォーメーション時のそれぞれのパーツの位置、ビームの発射方向を選べるフォーメーション・デザイン機能がついています。次の要領で君だけのオリジナル・フォーメーションを作ってください。



① TITLE画面


SELECTボタンで矢印を移動させ、DESIGNを選んでください。
STARTボタンを押すとSELECT画面に移ります。



② SELECT画面

どちら側のプレイヤーのデザインかを決めます。
SELECTボタンで1ST PLAYERか2ND PLAYERを選んでSTARTボタンを押してください。

※フォーメーション・デザインは一人ずつしか行えません。



③ SHIP LOCATION画面

①ボタンを押すごとにパーツ本体の赤い点滅が1号機→5号機と移動します。次に十字ボタンで本体を移動させて位置を選んでください。それぞれのパーツの位置を決めるとSELECTボタンを押します。



④ BEAM DIRECTION画面

パーツ本体がビームの方向を決める矢印に変身します。①ボタンを押すごとに赤い点滅が移動しどのパーツかを選択し、②ボタンを押すごとにビームの方向(8方向)が変化していきます。全てのパーツのビーム方向を決めると、フォーメーション・デザインが完了します。SELECTボタンを押すとSHIP LOCATION画面に、STARTボタンを押すとTITLE画面に戻ります。

プレイヤーは、格納庫を破壊し味方パーツと合体することにより攻撃力が増していきます。また、分離によるフォーメーション攻撃でさらにパワーアップします。



1号機(プレイヤー)



2号機



3号機



4号機



5号機

●合体攻撃

1+2号機
2連射になる1+3号機
後方に発射できる。1+4号機
無敵の弾を発射できる。1+5号機
後方にバリアーを張れる。5機合体
5機合体時のみ、合体直後に8秒間自動的にプレイヤーは火の鳥となる。

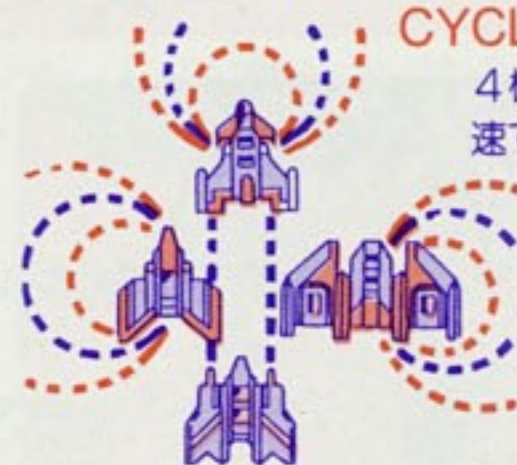
火の鳥

●フォーメーション攻撃



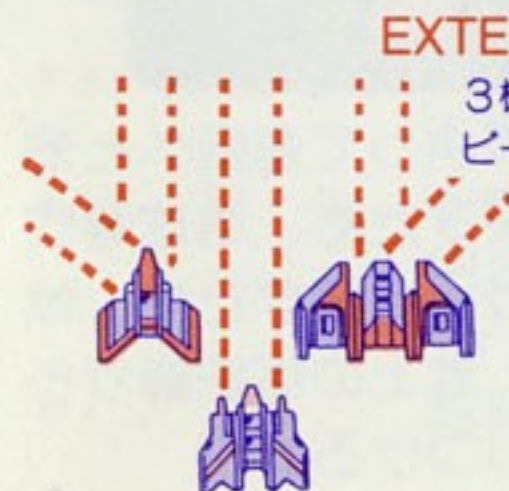
MOON-FORMATION

2機が平行に並んでビームを三日月形に拡大して発射する。



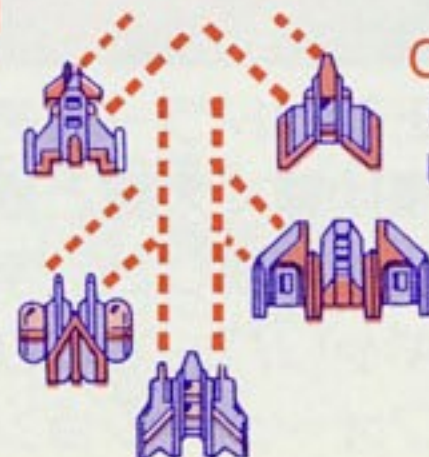
CYCLON-FORMATION

4機が菱形形態になり、高速でビームを回転発射する。



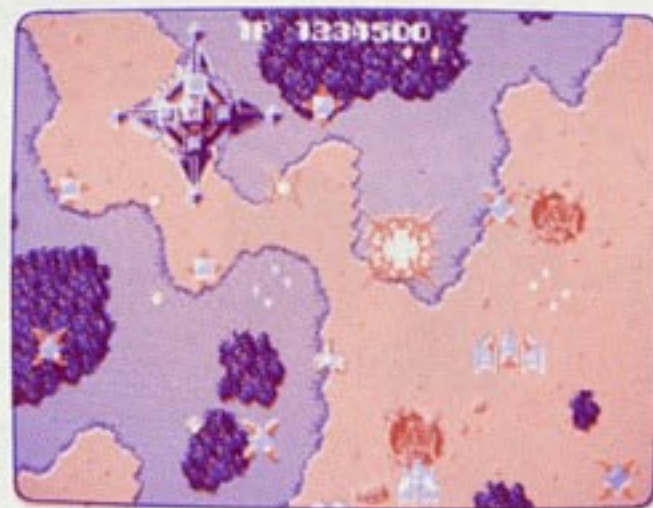
EXTEND-FORMATION

3機が三角形形態になって、ビームを拡散発射する。



CROSS-FORMATION


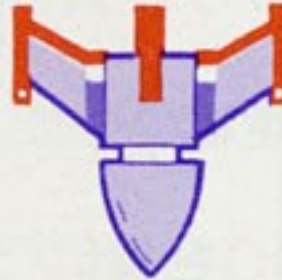


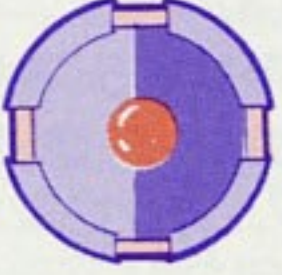

5機が四角形態に分散して、ビームを拡散発射する。




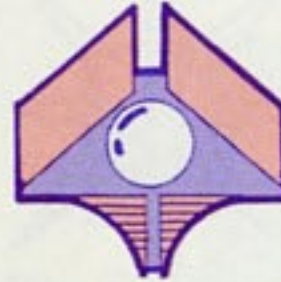






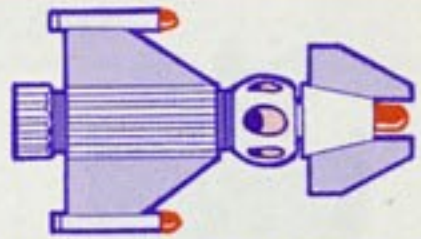



宇宙世紀、宇宙魔王マンドラーとその手下巨獣群によって海底へと追いやられた地球人類は輝く太陽と緑の大地を取り戻すため、地球奪回組織(テラクレスタ)を結成した。宇宙魔王マンドラーを倒すため、戦闘迎撃機ウィングギャリバーで飛び立つ勇士たち！地上の格納庫からパーツを奪還し、フォーメーション攻撃で敵をやっつける！



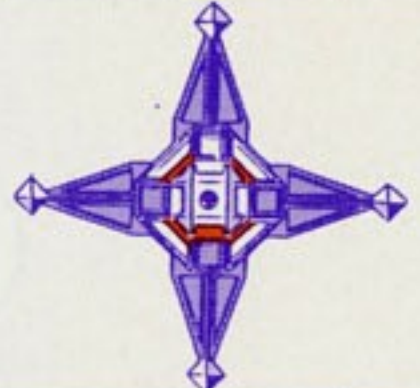
6 ^{ダブル} Wプレゼントのお知らせ

- ①カセットの中に入っているアンケートハガキを送り返して下さい。
毎月抽選で、500名様にニチブツオリジナルグッズをプレゼント致します。
 - ②「テラクレスタ」には敵の固定物の中に3種類の英文字が隠されています。
正解者の中から抽選で1000名様に「テラクレスタ・テーマ曲集ミュージックカセット」をプレゼント!!
- **応募方法** ハガキに住所、氏名、年令、電話番号、答えを書いて応募して下さい。
 - **応募先** 〒530 大阪市北区天神橋1-12-9
日本物産株式会社 企画・開発部
「テラクレスタ・プレゼント」係
 - **しめきり日** 昭和61年10月31日(必着)

バトルユニット ザロメ	高速エアロボット スピーナ	浮遊機体 アメーバ
		
重機動メカ ダロス	高速艇 パラメラ	高速エアロボット ヒドラ
		

有翼モビルアーマー カテロド	高速艇 ユーボス	高速エアロボット ジャイロス
		
探査艇 アイアンウルフ	浮遊監視砲 サザーン	可動要塞 テロス
	 ● 海や池に存在、不気味に浮上し弾を撃つ。	 ● 地上のあらゆる場所でプレイヤーに対して弾を撃つ。

<p>反射砲</p>	<p>固定防衛システム ヒトデ</p>	<p>合体可動アーマー メガロ</p>
 <p>●砲身をプレイヤーに向けて弾を撃つ。</p>	 <p>●攻撃はしてこないがプレイヤーの弾に対して破壊不可能。</p>	 <p>●先端部以外は破壊できないが、フォーメーション攻撃の弾では破壊できる。</p>
<p>重機動メカ エレキング</p>	<p>遊星 ジュピター</p>	<p>機雷 キライ</p>
 <p>●フォーメーション攻撃以外の弾では破壊できない。</p>	 <p>●被弾すると6方向に光る玉を放つ（敵に接触すれば、ボーナス1000点）。</p>	 <p>●破壊不可能で、プレイヤーを円状に囲み攻撃を封じる。</p>

<p>巨獣 ドラゴン</p>	<p>巨獣 キラードッグ</p>	<p>中型田鑑 チューポ</p>
 <p>●二脚歩行で、地上をゆっくり進みながら炎を吹き出す。</p>	 <p>●四脚歩行で、地上をゆっくり進みながら炎を吹き出す。</p>	
<p>大型田鑑 ダイコン</p>		<p>宇宙魔王 マンドラー</p>
