

ハドソン●ユーモアネットワーク

# HUMOR NETWORK

雑誌じゃ読めない ゲーム情報満載!

ハドソンでは、ユーザーのみなさんのための会報誌「ユーモアネットワーク」を毎月発行しています。ハドソンの最新ソフト情報ほか開発中の裏話など情報がいっぱい! この見本誌を希望する方はソフトと同封のアンケートはがきにある「見本誌希望」の欄に○をつけて送ってください。見本誌をお送りします。



▲見本誌

●会員特典(全員にプレゼント!)

「ユーモアネットワーク」の会員になると、会員証のほかに、「ユーモアネットワークシステム手帳」などの特製グッズを全員にプレゼントします。



会員証



ユーモアネットワークシステム手帳

## 会員募集中!!

このCD-ROMには、外国為替法及び外国貿易管理法に定める戦略物資関連技術が含まれておりますので、これを輸出等により海外に持ち出す場合には、同法に基づく許可を受ける必要があります。



HUDSON GROUP  
**HUDSON SOFT**®

©1994 HUDSON SOFT ©1989 WESTONE  
P1994 MADE IN JAPAN HCD4032

本社 〒062 札幌市豊平区平岸3条5丁目1番18号 ハドソンビル TEL 011-841-4622 FAX 011-821-1854  
ハドソン東京 〒162 東京都新宿区市谷田町3丁目1番1号 ハドソンビル TEL 03-3260-4622 FAX 03-3235-4653  
ハドソン大阪 〒542 大阪市中央区東心斎橋1丁目1番10号 大阪料理会館ビル5階 TEL 06-251-4622 FAX 06-251-6244  
(ハドソン札幌・ハドソン名古屋・ハドソン福岡)

HE  
system  
PC Engine

### 超英雄伝説

# ダークステイツ ヒーロー

SUPER  
CD-ROM<sup>2</sup> SYSTEM



HUDSON GROUP  
**HUDSON SOFT**®



HCD4032

videogameden

このたびは、「ハドソン」のゲームソフトをお買い上げいただき、誠にありがとうございました。ご使用前に、この「取扱説明書」をよくお読みになり、正しくご使用ください。

## ● Super CD-ROM<sup>2</sup>ソフト使用上の注意

- ①PCエンジン、CD-ROM<sup>2</sup>などハードの接続及び動作方法に関しましては、各機器に付属の「取扱説明書」を必ずご熟読の上ご使用ください。
- ②CD-ROMディスクには表と裏があります。必ずゲームタイトルが印刷されている面を上にしてセッティングしてください。
- ③ゲームプレイ中にCD-ROM<sup>2</sup>プレイヤーの蓋を開けたり、CD-ROM<sup>2</sup>本体に振動を与えないでください。正常なプレイが出来なかったり、本体やソフトを痛める場合があります。
- ④CD-ROM<sup>2</sup>ディスクは音楽用CDプレイヤーでは、使用しないでください。コンピュータ用データがオーディオ機器に悪影響を及ぼす場合があります。

## ● 健康に関する注意

本機を使用される場合は、極力疲れた状態で使用することは避け、テレビ画面からできるだけ離れてゲームをしてください。長時間ゲームを続ける場合は健康のため、1時間ごとに10～15分の休みをとってください。

また、ごく稀に、強い光の刺激や、光の点滅を受けている時に、一時的に筋肉のけいれんや、意識の喪失等の症状が現れるという例が報告されています。こうした症状を経験したことのある人は、テレビゲームをする前に必ず医師に相談してください。また、テレビゲームをしていて、このような症状が起きた場合には、ゲームを止め、医師に相談してください。

このCD-ROM<sup>2</sup>ディスクは、「**SUPER CD-ROM<sup>2</sup>**」専用ソフトです。従来の「CD-ROM<sup>2</sup> SYSTEM」では動作いたしませんのでご注意ください。動作させるためには、「SUPER SYSTEM CARD」が必要です。

※万一製品に当社の責任による不都合がありました場合、新しい製品とお取り替えいたします。

超英雄伝説

# ダイナスティックヒーロー

もくじ

バック・ストーリー	P3
登場人物紹介	P5
画面の見方	P7
パッドの操作方法	P9
ゲームスタート&エンド	P11
ショップ紹介	P12
アイテム	P13
魔法	P15
モンスター紹介	P17



ダイナスティックヒーロー主題歌:「太陽を待っている」

作詞: Mayumi 作曲: SUZUKI 編曲: SM-ART 歌唱: パフォーマンス、by SM-ART

## バック・ストーリー


数百年に渡り、森の精霊・リリファの手によって治められていた国リファレンス。見渡す限りの美しい風景は、穏やかな平和の日々を象徴しているかのようでした。それは突然の出来事でした。

レプトル帝国の将軍サラマンダ率いる『とかけ軍団』がリファレンスに襲来。彼らはリリファをさらって森を枯らし、世界中を爬虫類の住みやすいジメジメとした環境に変えようと企てているのです。

このままではリファレンスばかりか、世界中の森が枯れてしまうと危惧した昆虫たちは、自分たちの国を、そして世界中の森を救うために結集。『昆虫騎士団』を結成したものの、『とかけ軍団』の圧倒的な力の前に、ただ敗退を繰り返すのみです。リリファはひたすら祈りました。伝説のヒーローが現れることを。そして…。ついに立ち上がったのは、かぶと虫族の王子ダイナス。彼こそが、待ち望んでいた伝説のヒーローなのです。

## ★ダイナス

ずば抜けたパワーと堅い鎧のボディ、そして優しい心をもつ『かぶと虫族』の王子。『とかけ軍団』の思惑を阻止するため、森の精霊リリファを救い出し、リファレンスの森を守ろうと立ち上がった。



## ★リリファ

森林をつかさどる森の精霊であり、リファレンスの国の統治者でもある。彼女が森を離れると木々はたちまち枯れ、川や湖も干上がってしまうほどの大きな影響力をもつ超エネルギー生命体。

なかま  
★ダイナスの仲間たち

## ●ファルコ

かまきり。鎌攻撃は強力だが、気まぐれが玉にキズ。

## ●スキャナ


てんとう虫の女の子。得意の偵察で敵の動きを探る。

## ●ガタロ

くわがた虫の男子。隠し通路や扉を探すのが得意。

## ●リブレィ

みつばち。空中からの素早い攻撃でダイナスを助ける。



## 基本画面



### ① バイタリティ

主人公の体力です。ハートの器を取ることで最大値がアップ。これがなくなるとゲームオーバーです。

### ② 敵の体力

敵と対戦している時に表示されます。ダメージの大きさによってメーターが減少。0になれば勝ちです。

### ③ ユースアイテム

使用できる魔法、アイテムが表示されます。装備ウインドウで変更できます。

### ④ ゴールド

現在持っているゴールドの合計金額。

## 装備ウインドウ

ゲーム中、主人公が静止している状態でSELECTボタンを押すと、ウインドウが開きます。ゲーム画面に戻るには再度、SELECTボタンを押してください。

\* 空中や水上、水中、戦闘中、移動中にはウインドウは開きません。

### ● 装備アイテムの選択

まず「WEAPON(武器)」「ARMOR(鎧)」「SHIELD(盾)」「BOOTS(ブーツ)」の中から、装備したいアイテムの種類を方向キーで選び、続いて①ボタンを押します。画面にアイテムリストが表示されたら、装備したいアイテムを方向キーで選び、①ボタンで決定します。



### ① 現在のバイタリティ

♡(ハートの器)の個数が表示されます。

### ② アイテムの選択

方向キーでアイテムの種類を選び、続いて①ボタンを押します。

### ● ユースアイテムの選択

まず「ITEM」か「MAGIC(魔法)」のどちらかを方向キーで選び、続いて①ボタンを押します。画面にリストが表示されたら、使いたいアイテムや魔法を方向キーで選びます。①ボタンを押すとユースアイテムウインドウのカーソルが点滅しますので、セットする位置を方向キー

### ③ 武器のステータス

それぞれに武器を装備した時のステータスが表示されます。

AP=攻撃力(アタックポイント)

DP=防御力(ディフェンスポイント)

SP=特殊能力(スペシャルポイント)

\* 特殊効果のある武器・防具を装備した時に変化します。

で選び、①ボタンで決定します。

\* 選んだアイテムや魔法の使い方は、P 13~16を見てください。

\* ユースアイテムウインドウに表示されている上にアイテムや魔法をセットすると、前のアイテムや魔法は自動的に変更されます。



①ボタン  
②ボタン

方向キー


SELECTボタン: 地面に足がついていない時/ポーズ。  
RUNボタン: ゲームスタート  
地面に足がついている時/装備ウィンドウを開く。

**移動**

方向キーの左右でそれぞれの方向に移動します。また、ハシゴなどの登り降りには方向キーの上下で、さらに下キーでしゃがみます。

**ジャンプ**

①ボタンを押すとその場でジャンプします。方向キーの左右と同時に①ボタンを押せば、指示した方向へジャンプします。



**オカリナを吹く**

RUNボタンが「ド」、①ボタンが「レ」、②ボタンが「ソ」です。扉を開けるためのメロディは誰かが教えてくれるはずです。

**クイズに答える**

途中、ボスキャラとの3択クイズ対決があります。RUNボタンで一番上、②ボタンで真ん中、①ボタンで一番下の答えが選べます。

**攻撃**

②ボタンを押すと進行方向に剣を振りおろして攻撃します。




**水中での移動**

方向キーの左右でそれぞれの方向に移動。①ボタンで上昇します。キーをなにも押さないと、自然に下降していきます。上昇・下降を素早く行ないたい時は、方向キーの上下を押してください。




**アイテム&魔法の使用**

RUNボタンを押しながら方向キーの左右を押すと、ユースアイテムウィンドウに表示されたアイテムや魔法が使えます。



**防御**

盾を装備していればキー操作で防御する必要はありません。ただし、槍や斧を装備している場合は盾が装備できませんので、方向キーの上を押しながら②ボタンを押して防御しましょう。



**会話**

人物の前で方向キーの上を押すとメッセージが表示されます。また①ボタンでメッセージの早送りができます。

**扉**

扉の前で方向キーの上を押すと中に入れます。外に出る時は扉の前で方向キーの下を押します。

**買物**

欲しい品物の前で方向キーの上を押します。ただしゴールドが不足していると品物は買えません。

## ゲームスタート

タイトル画面でRUNボタンを押すと、ファイル画面になります。始めからプレイする場合は「はじめから」を選んでスタート。データをセーブしている場合は、始めたい場所からゲームを再開できます。



## ゲームエンド

●ゲームを終了する場合  
途中でゲームをやめる時は、町の宿屋でセーブを行なってください。

セーブの方法  
宿屋に泊まるとセーブするかどうか聞いてきますので、「はい」を選びます。その後ゲームを続けるかどうか聞いてきますので、やめたい時は「いいえ」を選んでください。



●ゲームオーバー  
バイタリティが0になるとゲームオーバーです。コンティニューは自動的に行なわれ、持っていたゴールドが7/8に減った状態で、最後に立ち寄った宿屋から再スタートとなります。



## ショップ

●武器屋  
剣や鎧、盾などの武器や防具を売っています。



●アイテム屋  
ブーツや薬などを売っています。魔法に必要なマジックアイテムを売っている店もあります。



●宿屋  
バイタリティと魔法の回復、セーブを行なうことができます。



## 装備アイテム

装備ウィンドウで装備することによって始めて効力を発揮します。それぞれにステータス値があり、より強力な武器や防具ほどステータス値が高く、ゴールドも高くなっています。またこの国には「伝説の剣」「伝説の鎧」「伝説の盾」「伝説のブーツ」があると語り継がれており、かつて伝説の英雄と呼ばれた勇者たちはみな、これを身につけて戦ったといわれています。

## 使用アイテム

ユースアイテムウィンドウにセットして使用します。



### 武器

剣や槍など多数の種類があり、攻撃に使用します。



### 鎧

モンスターの攻撃によるダメージをやわらせてくれます。



### 盾

モンスターの攻撃を防御します。ただし槍や鉾と同時に装備できません。



### ブーツ

歩くスピードが変化します。また特殊な場所にのみ有効なブーツもあります。



### クスリ

バイタリティを回復します。効果の大きさが異なる数種類のクスリがあります。



### オカリナ

美しいメロディを響かせる楽器。とある場所の扉を開けるためには不可欠なアイテムです。

## マジックアイテム

魔法を使うために必要なアイテムです。全部で6種類あり、ショップで買うか、または宝箱で手に入れることができます。



## 特殊なアイテム

冒険を進めていくために大切なアイテムです。自動的に使用できますのでユースアイテムウィンドウにセットする必要はありません。

### 復活の薬



### カギ



### ランプ



## その他

### 宝箱



おもにダンジョンの中にあります。宝箱はその前で方向キーの上を押せば開きます。

### ハートの器



宝箱で見つけることができ、バイタリティの最大値がアップします。

### ゴールド



宝箱やモンスターを倒して手に入れることができます。ショップで武器やアイテムを買ったり、宿屋に泊まったりするのに必要です。



主人公が使える魔法は全部で6種類。  
マジックアイテムを手に入れること  
によって魔法が使えるようになります。

ただしあらかじめユースアイテムウイ  
ンドウにセットしていなければ戦闘時  
に使うことはできません。

## ファイヤー ストーム FIRE STORM

炎の玉が嵐のように吹き荒れ、  
敵にダメージを与えます。



## エクスプロージョン EXPLOSION

大地をゆるがし、地上のすべてのモン  
スターにダメージを与えます。

## パワー POWER

一定時間、攻撃力がアップします。

## シールド SHIELD

身体のまわりにシールドを張り  
めぐらせ、一定時間、敵の攻撃  
を防御します。攻撃を受けても  
ダメージにはなりませんが、シ  
ールドの寿命が縮まります。



## サンダー THUNDER



稲妻のエネルギーを利用して、敵にダ  
メージを与えます。

## リターン RETURN



最後に泊まった宿屋まで、一瞬のう  
ちに戻ることができます。

ダイナスのパワーを遥かに上回るスペシャル手強いボスキャラたち。武器と魔法を駆使し、もてる頭脳のすべてをフル回転させなければ、とても勝ちめはない!



マッシュントード

サンショウ魔王



大岩亀のガンダ




&ゴンガ



サラマンダ

爬虫類や両生類を率いて『とかげ軍団』を結成。レプトル帝国を名乗り将軍となる。世界中をじめじめした環境に変えようと企み、そのためには手段は選ばない。その傍若無人な行ないは他に類を見ない。



CD-ROMディスク●保管上の注意

COMPACT disc



汚さないで!

●信号読み取り面(レーベル面の反対側の光った面)を汚さないように注意してください。汚れた場合は、やわらかい布で、中心部から外周部に向かって放射状に軽く拭きとってください。



汚れた時は、やわらかい布でふいてね!

キズには弱いんだ!



●CD-ROMディスクにキズをつけないようにしてください。ケースからの出し入れの際は、こすりキズをつけないよう、特に注意してください。



やさしく、出し入れ!



文字を書かないでね!

●レーベル面に、鉛筆やボールペンなどで文字を書いたり、シール等を貼らないでください。読み取り面にキズをつける恐れがあります。CD-ROMディスクを曲げたり、センター孔を大きくしないでください。



孔を大きくしないで!

いつまでも大切にね!



●プレイ後は元のケースに入れて保管してください。また、CD-ROMディスクは、高温、高湿の場所には保管しないでください。



温度、湿度にも注意して!

★このディスクを無断で複製すること、及び賃貸業に使用することを禁じます。