



- 本社  
〒062 札幌市豊平区平岸3条5丁目1番18号 ハドソンビル TEL 011-841-4622 FAX 011-821-1854
- ハドソン札幌  
〒062 札幌市豊平区平岸2条6丁目1番14号 三慶ビル2階 TEL 011-841-4622 FAX 011-841-9158
- ハドソン東京  
〒162 東京都新宿区市谷田町3丁目1番1号 ハドソンビル TEL 03-3260-4622 FAX 03-3235-4653
- ハドソン名古屋  
〒450 名古屋市中村区名駅5丁目3番8号 名駅モリビル9階 TEL 052-551-4622 FAX 052-551-4628
- ハドソン大阪  
〒542 大阪府中央区東心斎橋1丁目1番10号 大阪料理会館ビル5階 TEL 06-251-4622 FAX 06-251-6244
- ハドソン福岡  
〒810 福岡市中央区天神5丁目7番3号 福岡天神北ビル4階 TEL 092-733-4622 FAX 092-733-6204

© 1993 HUDSON SOFT  
© 1991 SUCCESS  
© 1993 MADE IN JAPAN

HCD3043

このCD-ROMには、外国為替法及び外国貿易管理法に定める戦略物資関連技術が含まれておりますので、これを輸出等により海外に持ち出す場合には、同法に基づく許可を受ける必要があります。

HE  
system  
PC Engine

SUPER  
CD-ROM<sup>2</sup> SYSTEM

FANTASTIC NIGHT DREAMS  
COTTON<sup>TM</sup>  
コットン



HUDSON GROUP  
HUDSON SOFT<sup>®</sup>

このたびは、ハドソンのCD・ROMディスクをお買い上げいただきまして、誠にありがとうございました。ご使用前に、この「取扱説明書」をよくお読みいただき、正しい使用方法でご利用ください。

● SUPER CD-ROM<sup>2</sup>ソフト使用上の注意



①PCエンジン、CD-ROM<sup>2</sup> などハードの接続及び動作方法に関しましては、各機器に付属の「取扱説明書」を必ずご熟読の上ご利用ください。



②CD-ROMディスクには、表と裏があります。必ず、レーベル面(ゲームタイトル等が印刷されている面)を上にしてセッティングしてください。



③ゲームプレイ中に、CD-ROM<sup>2</sup> プレーヤーのふたを開けることは絶対にお止めください。正常なプレイが出来なくなり本体を痛める場合があります。



④また、ゲームプレイ中に、CD-ROM<sup>2</sup>本体に振動を与えることは、お止めください。正常にデータが読み込みできなくなり、誤動作する場合があります。

このCD-ROM<sup>2</sup>ディスクは、「SUPER CD-ROM<sup>2</sup>」専用ソフトです。従来の「CD-ROM<sup>2</sup> SYSTEM」では動作いたしませんのでご注意ください。動作させるためには、「SUPER SYSTEM CARD」が必要です。

※CD-ROMディスクは、音楽用CDプレーヤーでは、使用しないでください。コンピュータ用データがオーディオ機器に悪影響を及ぼす場合があります。

★万一製品に当社の責任による不都合がありました場合、新しい製品とお取り替えいたします。



この物語は、決して正義のためではなく、大好物のWILLOWにつられて魔物退治に立ち上がった食いしん坊でお調子者の魔法使いが繰り広げる、涙と笑いの戦闘記です。

FANTASTIC NIGHT DREAMS  
COTTON™

STORY

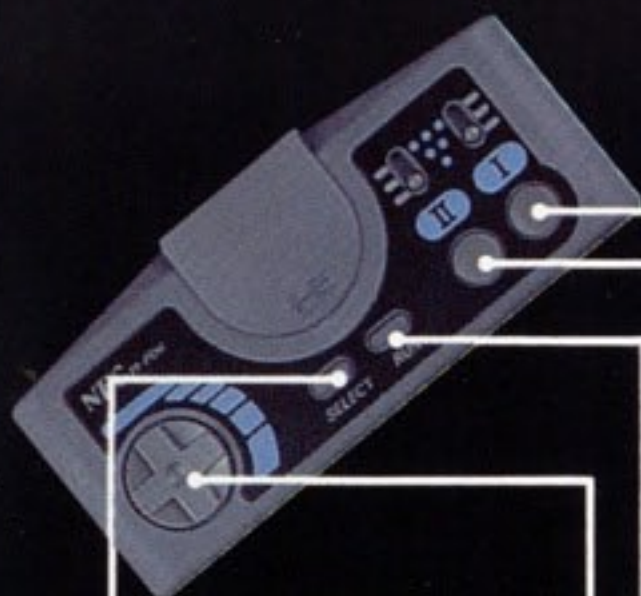
ある日突然、闇の波動が光のプリズムを狂わせ、妖精界は光を失い、深い闇に閉ざされてしまった。そんなことはちーとも知らない魔法使いのゴットンが、妖精から「私たちの世界を救って!」とうるうるの目をお願いされても知らんぷり。ところが、魔物を退治すると“WILLOW”が入ると聞いて態度がコロリ。好物につられて、妖精界解放に乗り出すのですが...

ゴットン

シルク

# OPERATION

パッドの操作方法



- ① ボタン:**
- ①連打すると、下方にボンバーを発射します。
  - ②しばらく押し続けてから離すと、妖精が敵を攻撃します。
  - ③①ボタンと同時に押し続けてから離すと、魔法が使えます。
- \*③は封魔石を持っている場合に限りです。

- ② ボタン:**
- ①連打すると、前方にビームを発射します。
  - ②しばらく押し続けてから離すと、魔法が使えます。
  - ③①ボタンと同時に押し続けてから離すと、②とは違う魔法が使えます。
- \*②・③は、封魔石を持っている場合に限りです。

- RUNボタン:**
- ①ゲームをスタートさせます。
  - ②ゲーム中に押すと、ポーズがかかります。
  - ③アニメーションをとばす時、使用します。

**方向キー:** 上下左右にコットンを動かします。

**SELECTボタン:** タイトル画面が表示中に押すと、オプション画面に切り替わります。



- 方向キーを使って、最大5人まで設定できます。
- 方向キーを使って、日本語・英語・中国語の3カ国語が選択できます。

\*SELECTボタンは、ゲーム中は使用しません。  
 ※連射ボタンを設定していると、魔法を使うことはできません。

# DISPLAY

画面表示の見方



とくてん  
得点

けいけんち  
経験値

ショットレベル



れっつ GO!!

のこ ライフすう  
残りのLIFE数

まほう ふうませき  
魔法 (封魔石)

\*最高4つまでストックできます

## コンティニューについて

最後のコットンが敗れてしまったら  
 GAME OVER。といたいところ  
 だけ、数字が表示されているう  
 ちにRUNボタンを押せばコンティ  
 ニューができる。ただしコンティ  
 ニューのチャンスは3回まで。3回目  
 のコンティニューで敗れたら、今度  
 こそ本当にGAME OVERだ。




● 宝石

敵を倒すと出現。ショットやボンバーで撃つたびに色や大きさが変化します。


\*ただし撃ち過ぎると消えてしまいます。

黄 = 得点アップ。

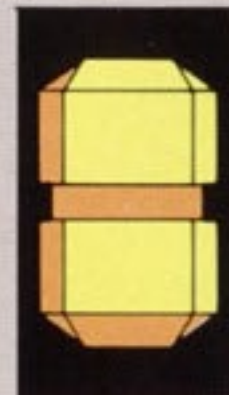
橙 = 経験値アップ。




100点




200点




400点



2ポイント




4ポイント



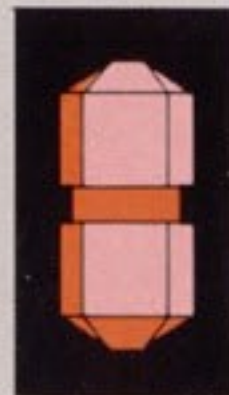
8ポイント

赤 = 赤い封魔石に変化。火龍か炎塊の魔法が使えるようになる。

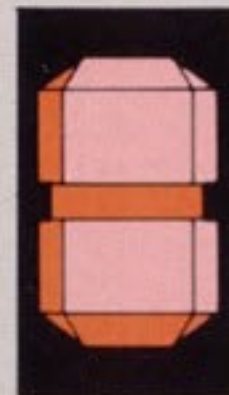
青 = 青い封魔石に変化。稲妻か防御の魔法が使えるようになる。




赤封魔石1個




赤封魔石2個



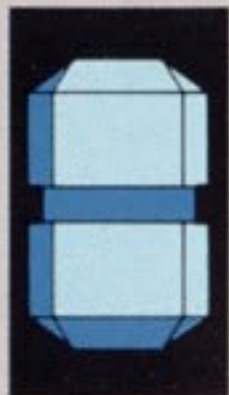
赤封魔石4個



青封魔石1個



青封魔石2個




青封魔石4個

● その他のアイテム

敵を倒すと出現。色や大きさは変わりません。



ボムレベル1UP



ボムレベル2UP

● スペシャルアイテム(妖精石)

特定の敵を倒すと出現します。



得点5000UP or 妖精1人増

● ボーナスアイテム

ステージクリア後、空からたくさん降ってきます。



得点100UP



得点500UP



MAGIC 魔法の種類と使い方：持っている封魔石の色によって、4種類の魔法を使うことができます。

魔法は、画面右下に表示されている封魔石の、左から順に使っていきます。選択をすることはできません。

ドラゴン  
● DRAGON  
かりゅう  
(火龍)



ドラゴンが炎となって直進。すべての敵を貫通します。赤い封魔石を持っている時に、①ボタンをしばらく押し続けてから離します。

ステージ  
STAGE 1  
まちはずれ



妖精界の入り口、戦いの始まる場所です。ボスキャラはFACE IDOL。地面をゆがませるほどの顔力に、もう圧倒されそう。

サンダー  
● THUNDER  
いなづま  
(稲妻)



稲妻がまるで波を撃つように上下し、敵を攻撃します。青い封魔石を持っている時に、①ボタンをしばらく押し続けてから離します。

ファイヤーシルク  
● FIRE SILK  
えんかい  
(炎塊)



妖精が炎の塊となって敵を攻撃します。赤い封魔石を持っている時に、①・②ボタンを同時に、しばらく押し続けてから離します。

ステージ  
STAGE 2  
もり



美しかったであろう森も、おどろおどろしい雰囲気…。ボスキャラはDEATH。ルックスも動き方も、やたらと不気味な奴。

バリア  
● BARRIER  
ぼうぎょ  
(防御)



円形のバリアがコットンを包み、敵の攻撃を防ぎます。青い封魔石を持っている時に、①・②ボタンを同時に、しばらく押し続けてから離します。

スペシャルアタック  
● SPECIAL ATTACK  
ようせい  
(妖精ショット)



妖精が前方に飛び、敵にくっついたまま集中攻撃します。①ボタンをしばらく押し続けてから離します。封魔石を持ってなくても使えます。

●魔法はTPOが大事。

たとえばTHUNDER (稲妻) は、耐久力のあ  
 る敵を弱らせる時にいいとか、ボスキャラと戦  
 う時はBARRIER (防御) で攻撃をかわしながら  
 敵のスキを突くとか。何より最初に魔法を使  
 うタイミングを、戦いながら覚えていこう。

●地蔵を逃がすな。

地蔵には①何も持っていない地蔵と、②大きな  
 宝石を持っている地蔵、③妖精石を運んでくる  
 地蔵の3種類がある。①は固くて壊れにくい  
 が、倒せば3000点。②を倒せば宝石が手に入る。  
 ③を倒せばおともの妖精がひとり増える。こ  
 んなオイシイキャラクターを見逃す手はないゾ。



●デモ画面も必見。

攻略法ではないが、デモ画面を見ずして「コッ  
 トン」は語れない。先のステージへと、はやる  
 気持ちもわかるけど、スキップさせてはもった  
 いない。毎ステージ終了ごとに紙芝居チックに  
 展開するデモ。コットンと妖精の漫才のような  
 掛けあつかいで、束の間の休息をしよう。

ステージ  
**STAGE 3**  
 山



途中、上へのスクロールがあり、天空の  
 島へと進んでいく。  
 ボスキャラはMEDUSA。地下からの  
 ヤリ攻撃には要注意。



CD-ROMディスク ●保管上の注意



●信号読み取り面(レーベル面の反対側の光った面)を汚さないように注意してください。汚れた場合は、やわらかい布で、中心部から外周部に向かって放射状に軽く拭きとってください。




●CD-ROMディスクにキズをつけないようにしてください。ケースからの出し入れの際は、こすりキズをつけないよう、特に注意してください。



●レーベル面に、鉛筆やボールペンなどで文字を書いたり、シール等を貼らないでください。読み取り面にキズをつける恐れがあります。CD-ROMディスクを曲げたり、センター孔を大きくしないでください。



●プレイ後は元のケースに入れて保管してください。また、CD-ROMディスクは、高温、高湿の場所には保管しないでください。



★このディスクを無断で複製すること、及び賃貸業に使用することを禁じます。